

Uitgebreid kredietonderzoek

Rapport datum 15-08-2013
 Bedrijf Groen Verhuur B.V.
 Adres Amsterdam - Nederland

Samenvatting

Bedrijfsnaam **Groen International B.V.**

Vestigingsadres Breitnerlaan 7
 1098LE Amsterdam
 Nederland

Kredietadvies EUR 1.000.000

Rating 7,3

Betalingscore 7

Risico Verlaagd risico

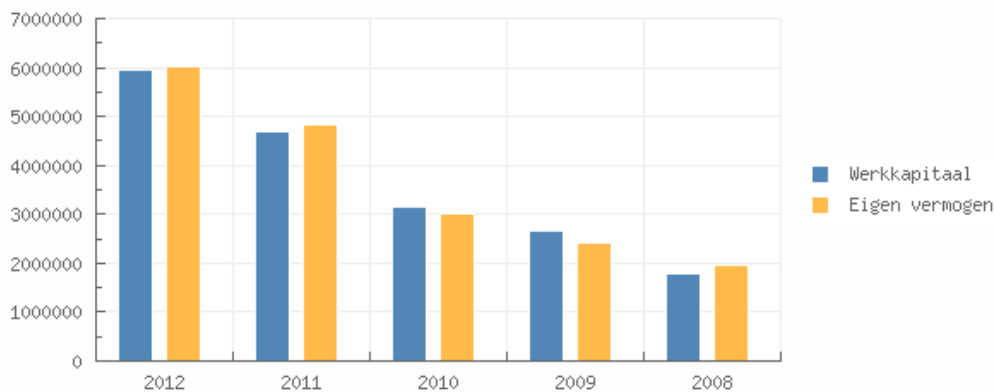
Bedrijfsstatus Actief

Rechtsvorm Besloten Vennootschap

Registratie nummer KvK-nummer: 97123456

BTW-nummer / RSIN NL805549593B01

Jaar	2012	Mutatie	2011	Mutatie	2010
Vaste activa	2.874.847	↑ 27,38	2.256.919	↑ 113,97	1.054.792
Totaal vorderingen	9.958.262	↑ 243,83	2.896.305	↑ 36,11	2.127.882
Totaal eigen vermogen	6.004.319	↗ 24,13	4.837.213	↑ 60,24	3.018.755
Kortlopende schulden	8.780.412	↑ 312,98	2.126.112	↗ 7,73	1.973.558
Netto resultaat	1.751.765	↑ 77,36	987.701	↑ 38,20	714.664
Werkkapitaal	5.948.676	↑ 26,93	4.686.715	↑ 49,09	3.143.543
Quick ratio	1,21	↓ -24,38	1,60	↗ 20,30	1,33



Contactinformatie

Bedrijfsnaam	Groen International B.V.
Handelsnamen	G.I.G. Groen Verhuur Groen International
Vestigingsadres	Breitnerlaan 7 1098LE Amsterdam Nederland
Correspondentieadres	Postbus 86 1000AA Amsterdam Nederland
Telefoonnummer	020 6070207
Faxnummer	020 6070208
Mobiele telefoonnummer	06 2323231 1
E-mailadres	info@Groen.nl
Website	www.Groen.nl

Registratie

Registratie nummer	KvK-nummer: 97123456
Ingeschreven te	Kamer van Koophandel Amsterdam
BTW-nummer / RSIN	NL805549593B01
Bedrijfsstatus	Actief
Eerste inschrijving handelsregister	01-10-1966
Akte van oprichting	03-10-1966
Rechtsvorm gestart	Eenmanszaak
Datum vestiging	01-11-1966
Rechtsvorm	Besloten Vennootschap
Rechtspersoon sedert	13-10-1985
Laatste statutenwijziging	18-12-2004
Maatschappelijk	EUR 100.000
Geplaatst	EUR 20.000
Gestort	EUR 20.000

Activiteiten

SBI	Financiële holdings (642)
BIK	Groothandel in emballage (51913)
Doel	Deze onderneming is gespecialiseerd in internationale kunsttransporten.
Import landen	China, Duitsland, Zweden
Export landen	Verenigd Koninkrijk, Zuid-Amerika

Bedrijfsverbanden

Aandeelhouders**Groen Nederland B.V.**

Breitnerlaan 7
1098LE Amsterdam
Nederland
Registratie nummer: 971 234570000
Percentage: 100.00%

Uiteindelijke moeder**Groen Holding N.V.**

Breitnerlaan 7
1098LE Amsterdam
Nederland
Registratie nummer: 971 234550000

Moederm aatschappij**Groen Nederland B.V.**

Breitnerlaan 7
1098LE Amsterdam
Nederland
Registratie nummer: 971 234570000

Zusterondernemingen**P. Groen Benelux B.V.**

Breitnerlaan 7
1098LE Amsterdam
Nederland
Registratie nummer: 971 234520000

Groen Alblasserdam B.V.

Denariusstraat 19
2958KT Alblasserdam
Nederland
Registratie nummer: 971 23451 0000
Insolventie: Faillissement

Groen Haven B.V.

Stevinlaan 42/c
3054VT Rotterdam
Nederland
Registratie nummer: 971 234590000

Dochterondernemingen**De Boer Uitzendbureau**

Oosterweg 94
9724CM Groningen
Nederland
Registratie nummer: 020596530000

Vestigingen**Groen export**

Willem Alexanderstraat 48
2244KP Wassenaar
Nederland
Registratie nummer: 971 234560001

Ondernemingen op zelfde adres**Groen Nederland B.V.**

Registratie nummer: 971 234570000

Groen Holding N.V.

Registratie nummer: 971 234550000

P. Groen Benelux B.V.

Registratie nummer: 971 234520000

Bankgegevens**Rekeningen****ABN Amro Bank NV**

Rekeningnummer: 456987569

ING Bank NV

Rekeningnummer: 4679856

Vastgoed**Onroerendgoed bedrijf**

Eigendom
Oppervlakte: 2000 m²
Bedrag: 1200000
Het vastgoed is gecontroleerd in het kadaster
Kadastraal object: WATERGRAAFSMEER B 3532 A6
Eigenaar: Groen NEDERLAND B.V.
Omschrijving: Fabriek

Management**Managers in functie****Groen Nederland B.V.**

Breithnerlaan 7
1098LE Amsterdam
Nederland
Registratienummer: 971234570000
Bevoegdheid: Alleen/zelfstandig bevoegd
Functie: Directeur
Datum gestart: 18-12-2004

D. Groen (Diederick)

Oranje Nassaustraat 45
1087JL Amsterdam
Nederland
Bevoegdheid: Alleen/zelfstandig bevoegd
Functie: Directeur
Datum gestart: 12-04-2001
Geboren: 22-12-1957, NL
Betrokken bij de volgende ondernemingen

- **Groen Holding N.V.**

Breithnerlaan 7
1098LE Amsterdam
Nederland
Registratienummer: 971234550000
Functie: Directeur

- **Groen Haven B.V.**

Stevinlaan 42/c
3054VT Rotterdam
Nederland
Registratienummer: 971234590000
Functie: Directeur

- **Groen Nederland B.V.**

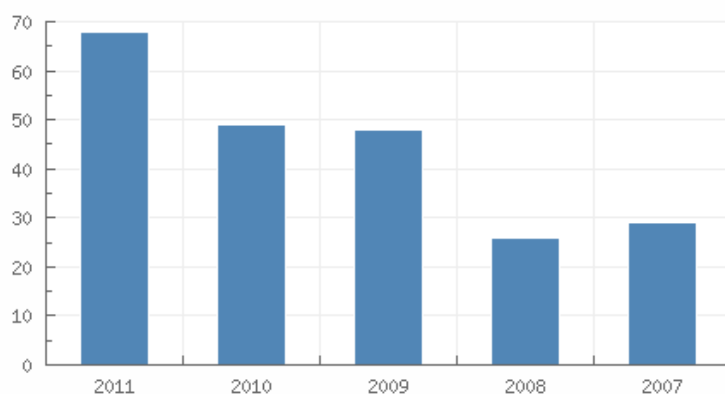
Breithnerlaan 7
1098LE Amsterdam
Nederland
Registratienummer: 971234570000
Functie: Directeur

- **P. Groen Benelux B.V.**

Breithnerlaan 7
1098LE Amsterdam
Nederland
Registratienummer: 971234520000
Functie: Directeur

Werknemers

Jaar	2011	2010	2009	2008	2007
------	------	------	------	------	------



Betalingen

Rating	7
Omschrijving	Betalingen geschieden regelmatig er zijn geen klachten bekend
Opmerking	Betreft de gemiddelde betalingstermijn gebaseerd op meerdere betalingservaringen bedragen tot een bedrag van EUR 75.000
Gemiddelde betaaltermijn in dagen	2013 Q3: 48 2013 Q2: 30 2013 Q1: 33 2012 Q4: 39

Kwartaal	2013 Q3	2013 Q2	2013 Q1	2012 Q4
Totaal	204.416	397.210	217.700	243.216
Binnen termijn	106.931	397.210	206.431	197.521
Vervallen 0 tot 30	87.366		11.269	45.695
Vervallen 31 tot 60	10.119			
Vervallen 61 tot 90				
Vervallen 91 tot 120				
Vervallen 120+ dagen				

Financiële analyse

Trend	Wisselend
Rentabiliteit	Ruim voldoende
Solvabiliteit	Toereikend
Liquiditeit	Positief
Bedragen weergeven in	Euro

Kerncijfers

Jaar	2012	2011	2010	2009	2008
Quick ratio	1,21	1,60	1,33	1,49	1,15
Current ratio	1,68	3,20	2,59	2,59	2,20
Werkkapitaal / balanstotaal	0,34	0,52	0,51	0,51	0,44
Eigen vermogen / balanstotaal	0,34	0,53	0,49	0,46	0,49

Eigen vermogen / vaste activa	2,09	2,14	2,86	2,70	2,57
Solvabiliteit	1,57	2,27	2,08	2,11	1,95
Werkkapitaal	5.948.676	4.686.715	3.143.543	2.660.047	1.785.317
Eigen vermogen	6.004.319	4.837.213	3.018.755	2.404.101	1.956.843
Mutatie eigen vermogen	24,13	60,24	25,57	22,86	28,76
Mutatie kortlopende schulden	312,98	7,73	17,62	13,20	-7,06
Rentabiliteit totale activa (ROA)	12,26	15,69	21,07	47,70	26,14
Rentabiliteit eigen vermogen (ROE)	35,95	29,43	43,07	103,74	53,81
Bruto winstmarge	4,53	2,89	2,60	7,80	2,28
Netto winstmarge	3,18	1,81	1,46	2,94	1,22
Omloopsnelheid kortlopende schulden	6,27	25,73	24,82	29,38	27,99
Omloopsnelheid vorderingen	5,53	18,89	23,02	28,14	29,70
Omloopsnelheid eigen vermogen	9,17	11,31	16,23	20,51	21,20
Omloopsnelheid totale activa	3,13	6,03	7,94	9,43	10,30
Omloopsnelheid vaste activa	19,15	24,24	46,44	55,36	54,59
Omloopsnelheid voorraden	13,53	16,04	19,61	26,71	26,46
Omzet	55.046.311	54.701.901	48.984.245	49.303.302	41.489.228
Brutomarge	9.404.331	8.403.415	6.450.158	9.449.190	5.703.312
Bedrijfsresultaat	2.494.401	1.580.412	1.273.726	3.847.615	945.943
Resultaat na belasting	1.751.765	987.701	714.654	1.447.258	505.602
Cashflow	1.046.721	467.212	-106.564	1.657.612	107.332
EBIT	2.494.401	1.580.412	1.273.726	3.847.615	945.943
EBITDA	2.803.828	1.754.718	1.396.862	4.258.068	1.461.355

Samenvatting

Het resultaat van de financiële structuur in 2012 is een positief werkkapitaal van 5.948.676 Euro, wat overeenkomt met 34 % van de totale activa van de onderneming. Het werkkapitaal is toegenomen ten opzichte van het voorgaande jaar met 26,93 %. Daarentegen is de verhouding ten opzichte van de totale activa van de onderneming afgenomen.

De verbetering tussen 2011 en 2012 is met name te danken aan een daling van de kortlopende schulden.

De current ratio van de onderneming in 2012 is gelijk aan 1,68. Een onderneming met een current ratio tussen 1,5 en 3,0 heeft over het algemeen genomen goede kortlopende financiële draagkracht.

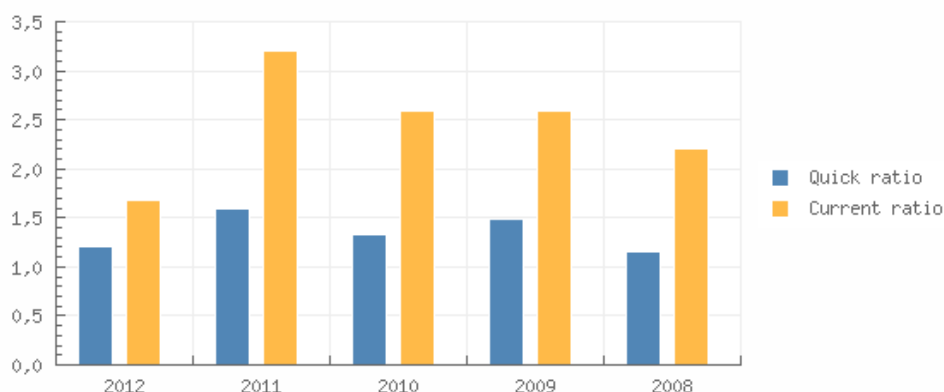
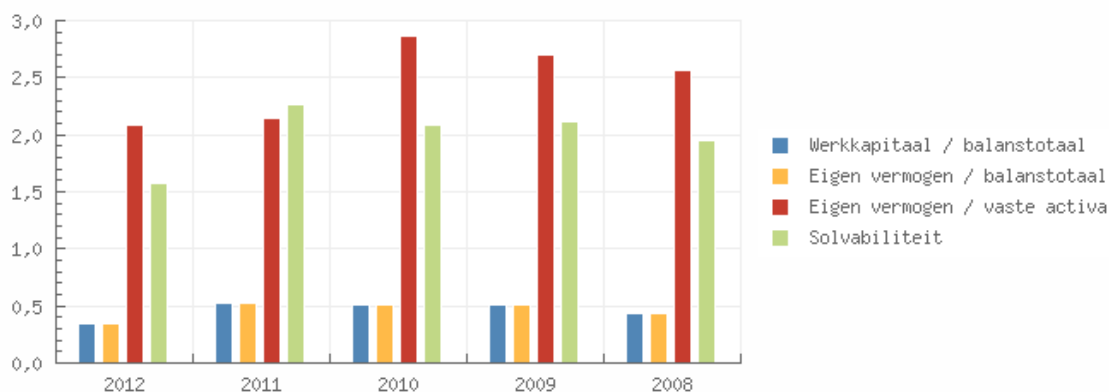
De quick ratio van de onderneming in 2012 is gelijk aan 1,21. Een onderneming met een quick ratio van meer dan 1 kan over het algemeen zijn kortlopende schulden terugbetalen.

Het resultaat van de financiële structuur in 2011 is een positief werkkapitaal van 4.686.715 Euro, wat overeenkomt met 52 % van de totale activa van de onderneming. Het werkkapitaal is toegenomen ten opzichte van het voorgaande jaar met 49,09 %. Tevens is de verhouding ten opzichte van de totale activa van de onderneming gestegen.

De verbetering tussen 2010 en 2011 is met name te danken aan een stijging van de vlottende activa.

De current ratio van de onderneming in 2011 is gelijk aan 3,2. Als de current ratio de 3,0 overschrijdt kan het voorkomen dat de onderneming niet efficiënt is in de financiering van haar vlottende activa en korte termijn voorzieningen.

De quick ratio van de onderneming in 2011 is gelijk aan 1,6. Een onderneming met een quick ratio van meer dan 1 kan over het algemeen zijn kortlopende schulden terugbetalen.



Jaarrekening

Accountant

PricewaterhouseCoopers

Laatste jaarrekening

2012

Opmerking jaarrekening

De onderneming is verplicht haar jaarrekening te deponeren. De jaarrekening is in de gestandaardiseerde vorm weergegeven.

Soort jaarrekening

Vennootschappelijk

Jaarrekening van

Groen International B.V.

Breiterlaan 7
1098LE Amsterdam
Nederland
Registratie nummer: 971234560000

Balans

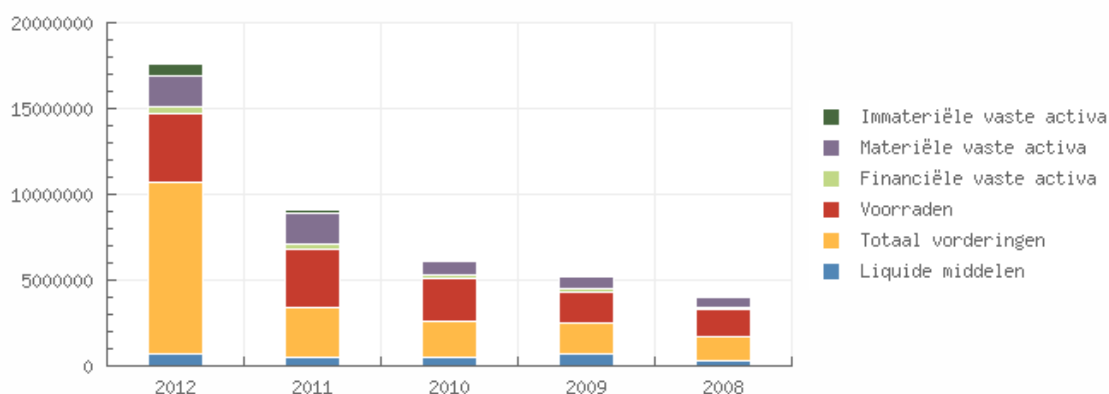
Jaar	2012	2011	2010	2009	2008
Datum afgesloten	31-12-2012	31-12-2011	31-12-2010	31-12-2009	31-12-2008
Overige immateriële activa			58.768	43.891	23.573
Immateriële vaste activa	746.312	191.530	58.768	43.891	23.573
Bedrijfsgebouwen	1.307.972	1.409.667	510.353	357.142	301.654
Machines	301.431	250.981	198.301	214.852	111.646
Inventaris	109.431	111.340	85.390	101.421	145.643
Materiële vaste activa	1.718.834	1.771.988	794.044	673.415	558.943
Financiële vaste activa	409.701	293.401	201.980	173.220	177.442

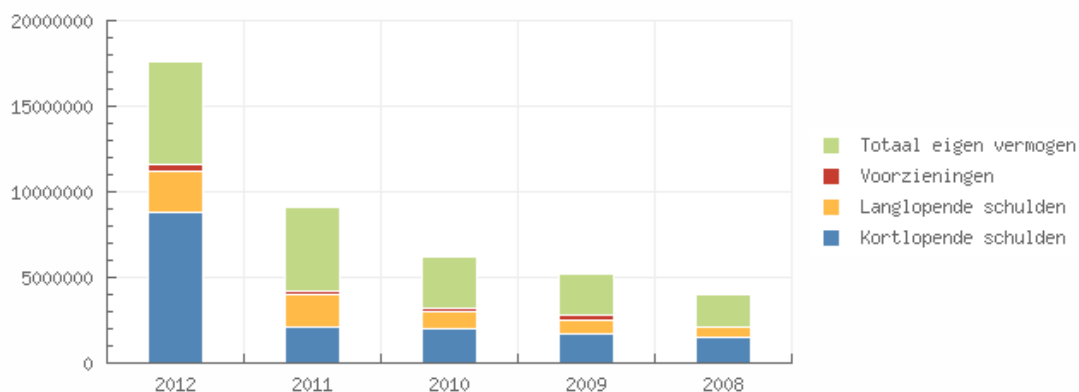
Vaste activa	2.874.847	2.256.919	1.054.792	890.526	759.958
Vorraden	4.069.704	3.409.741	2.498.343	1.845.876	1.567.842
Handelsdebiteuren	9.703.344	2.706.412	1.986.710	1.604.876	1.278.894
Belastingvorderingen	220.469	121.421	33.471	42.147	73.543
Vordering(en) groepsmaatschappijen	33.043	68.472	107.701	104.839	44.675
Overige vorderingen	1.406				
Totaal vorderingen	9.958.262	2.896.305	2.127.882	1.751.862	1.397.112
Liquide middelen	701.122	506.781	490.876	740.178	302.568
Vlottende activa	14.729.088	6.812.827	5.117.101	4.337.916	3.267.522
Totaal activa	17.603.935	9.069.746	6.171.893	5.228.442	4.027.480
Totaal eigen vermogen	6.004.319	4.837.213	3.018.755	2.404.101	1.956.843
Vorzieningen	406.970	234.000	189.611	345.000	
Langlopende schulden	2.412.234	1.872.421	989.969	801.472	588.432
Handelskredieten	5.904.313	1.605.667	1.363.981	1.175.281	1.016.787
Kortlopende rentedragende schulden	403.942	209.743	334.973	401.475	308.963
Financiële schulden	109.736				
Belastingschulden		201.997	245.930	101.113	156.455
Schulden binnen de groep	154.973	108.705	28.674		
Overige kortlopende schulden	2.207.448				
Kortlopende schulden	8.780.412	2.126.112	1.973.558	1.677.869	1.482.205
Totaal vreemd vermogen	11.599.616	4.232.533	3.153.138	2.824.341	2.070.637
Totaal passiva	17.603.935	9.069.746	6.171.893	5.228.442	4.027.480

Samenvatting

De totale activa van de onderneming is gegroeid met 94,1 % tussen 2011 en 2012. De groei van de vaste activa met 27,38 % is lager dan de groei van de totale activa. Deze activa groei werd voornamelijk gefinancierd met een 24,13 % stijging van de schulden. Tevens is het eigen vermogen met 174,06 % toegenomen. In 2012 zijn de activa van de onderneming samengesteld door 16,33 % vaste activa en 83,67 % vlottende activa. De activa zijn gefinancierd met 34,11 % eigen vermogen en 65,89 % totaal vreemd vermogen.

De totale activa van de onderneming is gegroeid met 46,95 % tussen 2010 en 2011. De totale activa stijging is te verklaren in een groei van de vaste activa met 113,97 %. Deze activa groei werd voornamelijk gefinancierd met een 60,24 % stijging van het eigen vermogen. Tevens zijn de schulden met 34,23 % toegenomen. In 2011 zijn de activa van de onderneming samengesteld door 24,88 % vaste activa en 75,12 % vlottende activa. De activa zijn gefinancierd met 53,33 % eigen vermogen en 46,67 % totaal vreemd vermogen.





Winst- en verliesrekening

Jaar	2012	2011	2010	2009	2008
Opbrengsten	55.046.311	54.701.901	48.984.245	49.241.881	41.420.680
Overige bedrijfsopbrengsten	1.0344	224.091	1.09.784	61.421	68.548
Netto omzet	55.056.655	54.925.992	49.094.029	49.303.302	41.489.228
Kostprijs omzet	45.652.324	46.522.577	42.643.871	39.854.112	35.785.916
Brutomarge	9.404.331	8.403.415	6.450.158	9.449.190	5.703.312
Personeelskosten	4.436.912	4.630.184	3.801.841	3.705.841	3.109.763
Sociale lasten	601.423	684.126	548.705	520.871	420.769
Pensioenpremies	240.133	248.715			
Afschrijvingen en amortisatie	309.427	174.306	123.136	410.453	515.412
Verkoop kosten	224.693	704.442	683.858	759.842	649.993
Overige bedrijfslasten	1.097.342	381.230	18.892	204.568	61.432
Bedrijfslasten	6.909.930	6.823.003	5.176.432	5.601.575	4.757.369
Bedrijfsresultaat	2.494.401	1.580.412	1.273.726	3.847.615	945.943
Financiële baten	107.973	130.953	91.786	41.241	148.671
Financiële lasten	443.639	287.883	65.391	375.781	41.641
Financieel resultaat	-335.666	-156.930	26.395	-334.540	107.030
Overig resultaat				-1.019.036	
Resultaat uit gewone bedrijfsuitoefening voor belasting	2.158.735	1.423.482	1.300.131	2.494.039	1.052.973
Belasting uit bedrijfsuitoefening	406.970	435.781	780.982	1.046.781	547.371
Resultaat uit gewone bedrijfsuitoefening na belasting	1.751.765	987.701	519.149	1.447.258	505.602
Buitengewoon resultaat na belasting			195.515		
Netto resultaat	1.751.765	987.701	714.664	1.447.258	505.602
Toe te rekenen aan aandeelhouders	1.751.765	987.701	714.664	1.447.258	505.602

Samenvatting

De omzet van de onderneming is niet gewijzigd tussen 2011 en 2012.

De brutomarge van de onderneming groeide met 11,91 % tussen 2011 en 2012.

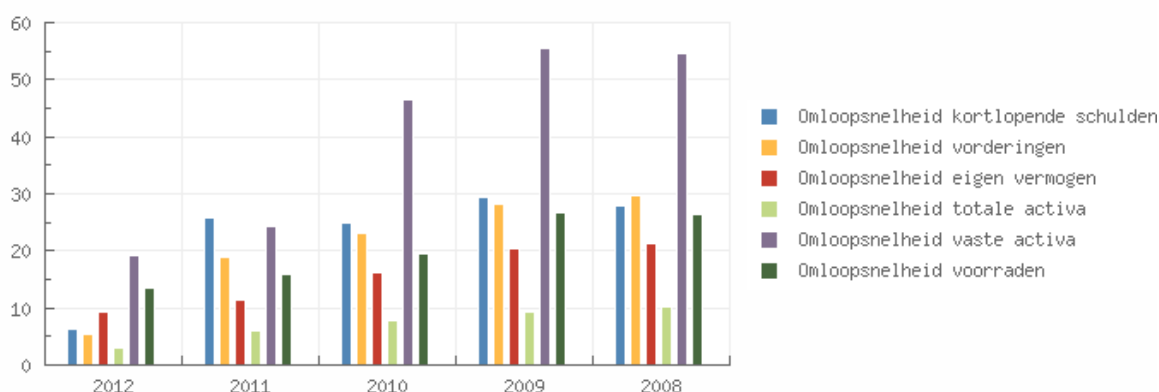
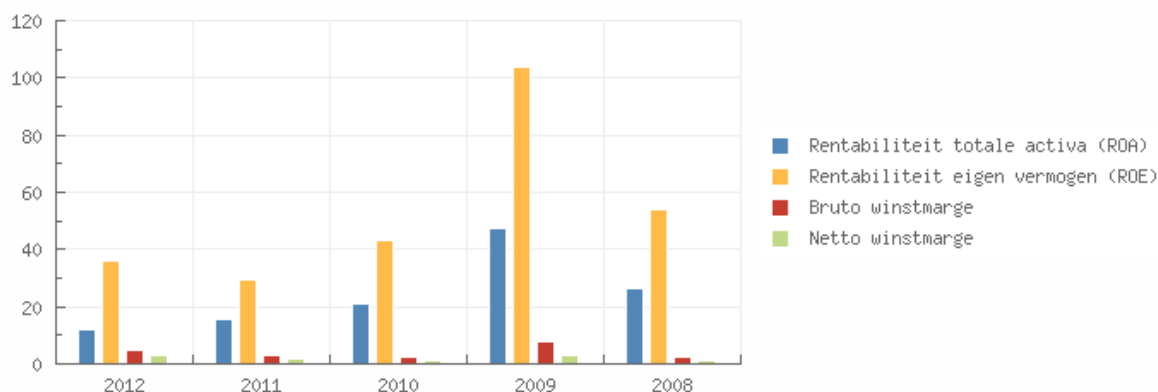
Het bedrijfsresultaat van het bedrijf groeide met 57,83 % tussen 2011 en 2012. Deze evolutie impliceert een toename van de economische winstgevendheid van de onderneming.

Het resultaat van deze wijzigingen is een afname van de economische winstgevendheid van de onderneming met -21,86 % in de geanalyseerde periode. De rentabiliteit van het totaal vermogen is gelijk aan 2011 % in het jaar 2012.

Deze daling heeft bijgedragen aan de afname van de omloopsnelheid van de totale

activa. Deze index daalde met -48.09 % tot een niveau van 3.13.
 Het nettoresultaat van de onderneming daalde met 77.36 % tussen 2011 en 2012.
 De financiële rentabiliteit van de onderneming is negatief beïnvloed door de financiële activiteiten in vergelijking met EBIT. Het resultaat van deze varianten is een vermindering van de winstgevendheid met 22.15 % in de geanalyseerde periode, zijnde 35.95 % in het jaar 2012.
 De financiële structuur vertraagt de financiële rentabiliteit.

De omzet van de onderneming groeide met 11.67 % tussen 2010 en 2011.
 De brutomarge van de onderneming groeide met 30.28 % tussen 2010 en 2011.
 Het bedrijfsresultaat van het bedrijf groeide met 24.08 % tussen 2010 en 2011. Deze evolutie impliceert een toename van de economische winstgevendheid van de onderneming.
 Het resultaat van deze wijzigingen is een afname van de economische winstgevendheid van de onderneming met -25.53 % in de geanalyseerde periode. De rentabiliteit van het totaal vermogen is gelijk aan 2010 % in het jaar 2011.
 Deze daling heeft bijgedragen aan de afname van de omloopsnelheid van de totale activa. Deze index daalde met -24.06 % tot een niveau van 6.03.
 Het nettoresultaat van de onderneming daalde met 38.21 % tussen 2010 en 2011.
 De financiële rentabiliteit van de onderneming is negatief beïnvloed door de financiële activiteiten in vergelijking met EBIT. Het resultaat van deze varianten is een vermindering van de winstgevendheid met -31.67 % in de geanalyseerde periode, zijnde 29.43 % in het jaar 2011.
 De financiële rentabiliteit is positief beïnvloed door de financiële structuur.



Bedrijfsstructuur

Groen Holding N.V.

Breithnerlaan 7
 1098LE Amsterdam
 Nederland
 Registratie nummer: 971234550000

- **Groen Nederland B.V.**

Breithnerlaan 7
 1098LE Amsterdam
 Nederland

Registratie nummer: 971 234570000

- **Groen International B.V.**

Breitnerlaan 7
1098LE Amsterdam
Nederland
Registratie nummer: 971 234560000

- **De Boer Uitzendbureau**

Oosterweg 94
9724CM Groningen
Nederland
Registratie nummer: 020596530000

Beschrijving rating

1 = Insolvent / Activiteiten gestaakt
2 = Onvoldoende gegevens beschikbaar
3 = Zeer hoog risico
4 = Hoog risico
5 = Verhoogd risico
6 = Gemiddeld risico
7 = Verlaagd risico
8 = Laag risico

Disclaimer

Dit rapport is uitsluitend voor Creman eigen gebruik bestemd.
Het rapport is zo zorgvuldig mogelijk samengesteld. Eventuele onjuistheden vallen buiten onze verantwoordelijkheid. De algemene voorwaarden zijn van toepassing op dit product.